

ОТЧЕТ О ФИНАНСОВЫХ РЕЗУЛЬТАТАХ ДЕЯТЕЛЬНОСТИ

на «01» января 2014 г.

Главный распорядитель, распорядитель,
получатель бюджетных средств, главный
администратор, администратор доходов
бюджета, главный администратор,
администратор источников финансирования
дефицита бюджета
Наименование бюджета (публично-правового
образования)
Периодичность: годовая
Единица измерения: руб.

МКОУ ДОД СЮТ

бюджет ЗАТО Железнодорожск

Форма по ОКУД

Дата

по ОКПО

Глава по БК

по ОКАТО

по ОКЕИ

КОДЫ

0503121

01.01.2014

41046072

734

04535000000


383


Наименование показателя	Код строки	Код по КОСГУ	Бюджетная деятельность	Средства во временном распоряжении	Итого
1	2	3	4	5	6
Доходы (стр.020 + стр.030 + стр.040 + стр.050 + стр.060 + стр. 080 + стр.090 + стр.100 + стр.110)	010	100	180 524,00	-	180 524,00
Налоговые доходы	020	110	-	-	-
Доходы от собственности	030	120	-	-	-
Доходы от оказания платных услуг (работ)	040	130	-	-	-
Суммы принудительного изъятия	050	140	-	-	-
Безвозмездные поступления от бюджетов	060	150	-	-	-
в том числе:					
поступления от других бюджетов бюджетной системы Российской Федерации	061	151	-	-	-
поступления от наднациональных организаций и правительств иностранных государств	062	152	-	-	-
поступления от международных финансовых организаций	063	153	-	-	-
Взносы на социальные нужды	080	160	-	-	-
Доходы от операций с активами	090	170	-	-	-
в том числе:					
доходы от переоценки активов	091	171	-	-	-
доходы от реализации активов	092	172	-	-	-
чрезвычайные доходы от операций с активами	093	173	-	-	-
Прочие доходы	100	180	180 524,00	-	180 524,00
Доходы будущих периодов	110	130	-	-	-
Расходы (стр. 160 + стр. 170 + стр. 190 + стр. 210 + стр. 230 + стр. 240 + стр. 260 + стр. 270 + стр. 280)	150	200	19 036 872,22	-	19 036 872,22
Оплата труда и начисления на выплаты по оплате труда	160	210	12 801 589,49	-	12 801 589,49
в том числе:					
заработная плата	161	211	9 803 911,23	-	9 803 911,23
прочие выплаты	162	212	41 242,74	-	41 242,74


начисления на выплаты по оплате труда	163	213	2 956 435,52	-	2 956 435,52
Приобретение работ, услуг	170	220	4 420 313,13	-	4 420 313,13
в том числе:					
услуги связи	171	221	216 189,57	-	216 189,57
транспортные услуги	172	222	67 498,80	-	67 498,80
коммунальные услуги	173	223	2 084 899,70	-	2 084 899,70
арендная плата за пользование имуществом	174	224	-	-	-
работы, услуги по содержанию имущества	175	225	1 447 250,00	-	1 447 250,00
прочие работы, услуги	176	226	604 475,06	-	604 475,06
Обслуживание государственного (муниципального) долга	190	230	-	-	-
в том числе:					
обслуживание внутреннего долга	191	231	-	-	-
обслуживание внешнего долга	192	232	-	-	-
Безвозмездные перечисления организациям	210	240	-	-	-
в том числе:					
безвозмездные перечисления государственным и муниципальным организациям	211	241	-	-	-
безвозмездные перечисления организациям, за исключением государственных и муниципальных организаций	212	242	-	-	-
Безвозмездные перечисления бюджетам	230	250	-	-	-
в том числе:					
перечисления другим бюджетам бюджетной системы Российской Федерации	231	251	-	-	-
перечисления наднациональным организациям и правительствам иностранных государств	232	252	-	-	-
перечисления международным организациям	233	253	-	-	-
Социальное обеспечение	240	260	-	-	-
в том числе:					
пенсии, пособия и выплаты по пенсионному, социальному и медицинскому страхованию населения	241	261	-	-	-
пособия по социальной помощи населению	242	262	-	-	-
пенсии, пособия, выплачиваемые организациями сектора государственного управления	243	263	-	-	-
Расходы по операциям с активами	260	270	1 779 569,60	-	1 779 569,60
в том числе:					
амортизация основных средств и нематериальных активов	261	271	1 535 159,80	-	1 535 159,80
расходование материальных запасов	262	272	244 409,80	-	244 409,80
чрезвычайные расходы по операциям с активами	263	273	-	-	-
Прочие расходы	270	290	35 400,00	-	35 400,00
Расходы будущих периодов	280		-	-	-
Чистый операционный результат (стр. 291 – стр. 292); (стр. 310 + стр. 380)	290		-18 856 348,22	-	-18 856 348,22
Операционный результат до налогообложения (стр. 010 – стр. 150)	291		-18 856 348,22	-	-18 856 348,22
Налог на прибыль	292		-	-	-
Операции с нефинансовыми активами (стр. 320 + стр. 330 + стр. 350 + стр. 360 + стр. 370)	310		-468 864,60	-	-468 864,60

Чистое поступление основных средств	320		-527 662,80	-	-527 662,80
в том числе:					
увеличение стоимости основных средств	321	310	1 007 497,00	-	1 007 497,00
уменьшение стоимости основных средств	322	410	1 535 159,80	-	1 535 159,80
Чистое поступление нематериальных активов	330		-	-	-
в том числе:					
увеличение стоимости нематериальных активов	331	320	-	-	-
уменьшение стоимости нематериальных активов	332	420	-	-	-
Чистое поступление произведенных активов	350		-	-	-
в том числе:					
увеличение стоимости произведенных активов	351	330	-	-	-
уменьшение стоимости произведенных активов	352	430	-	-	-
Чистое поступление материальных запасов	360		58 798,20	-	58 798,20
в том числе:					
увеличение стоимости материальных запасов	361	340	303 208,00	-	303 208,00
уменьшение стоимости материальных запасов	362	440	244 409,80	-	244 409,80
Чистое изменение затрат на изготовление готовой продукции, выполнение работ, услуг	370		-	-	-
в том числе:					
увеличение затрат	371	x	-	-	-
уменьшение затрат	372	x	-	-	-
Операции с финансовыми активами и обязательствами (стр. 390 – стр. 510)	380		-18 387 483,62	-	-18 387 483,62
Операции с финансовыми активами (стр. 410 + стр. 420 + стр. 440 + стр. 460 + стр. 470 + стр. 480)	390		-18 273 212,66	-	-18 273 212,66
Чистое поступление средств на счета бюджетов	410		-18 269 763,35	-	-18 269 763,35
в том числе:					
поступление на счета бюджетов	411	510	578 691,14	-	578 691,14
выбытия со счетов бюджетов	412	610	18 848 454,49	-	18 848 454,49
Чистое поступление ценных бумаг, кроме акций	420		-	-	-
в том числе:					
увеличение стоимости ценных бумаг, кроме акций	421	520	-	-	-
уменьшение стоимости ценных бумаг, кроме акций	422	620	-	-	-
Чистое поступление акций и иных форм участия в капитале	440		-	-	-
в том числе:					
увеличение стоимости акций и иных форм участия в капитале	441	530	-	-	-
уменьшение стоимости акций и иных форм участия в капитале	442	630	-	-	-
Чистое предоставление бюджетных кредитов	460		-	-	-
в том числе:					
увеличение задолженности по бюджетным кредитам	461	540	-	-	-
уменьшение задолженности по бюджетным ссудам и кредитам	462	640	-	-	-
Чистое поступление иных финансовых активов	470		-	-	-
в том числе:					
увеличение стоимости иных финансовых активов	471	550	-	-	-
уменьшение стоимости иных финансовых активов	472	650	-	-	-

Чистое увеличение прочей дебиторской задолженности (кроме бюджетных кредитов)	480		-3 449,31	-	-3 449,31
в том числе:					
увеличение прочей дебиторской задолженности	481	560	1 613 749,09	-	1 613 749,09
уменьшение прочей дебиторской задолженности	482	660	1 617 198,40	-	1 617 198,40
Операции с обязательствами (стр. 520 + стр. 530 + стр. 540)	510		114 270,96	-	114 270,96
Чистое увеличение задолженности по внутреннему государственному (муниципальному) долгу	520		-	-	-
в том числе:					
увеличение задолженности по внутреннему государственному (муниципальному) долгу	521	710	-	-	-
уменьшение задолженности по внутреннему государственному (муниципальному) долгу	522	810	-	-	-
Чистое увеличение задолженности по внешнему государственному долгу	530		-	-	-
в том числе:					
увеличение задолженности по внешнему государственному долгу	531	720	-	-	-
уменьшение задолженности по внешнему государственному долгу	532	820	-	-	-
Чистое увеличение прочей кредиторской задолженности	540		114 270,96	-	114 270,96
в том числе:					
увеличение прочей кредиторской задолженности	541	730	28 064 465,12	-	28 064 465,12
уменьшение прочей кредиторской задолженности	542	830	27 950 194,16	-	27 950 194,16

Руководитель  (подпись) З.А. Качалкина (расшифровка подписи)

Главный бухгалтер  (подпись) Л.А. Мангарова (расшифровка подписи)

Исполнитель  (подпись) Л.А. Мангарова (расшифровка подписи)

16 января 2014 г.

