

Инструкция по подписанию договора на обучение по дополнительным общеразвивающим программам в рамках персонифицированного финансирования на Навигаторе дополнительного образования Красноярского края (navigator.dvpion.ru)

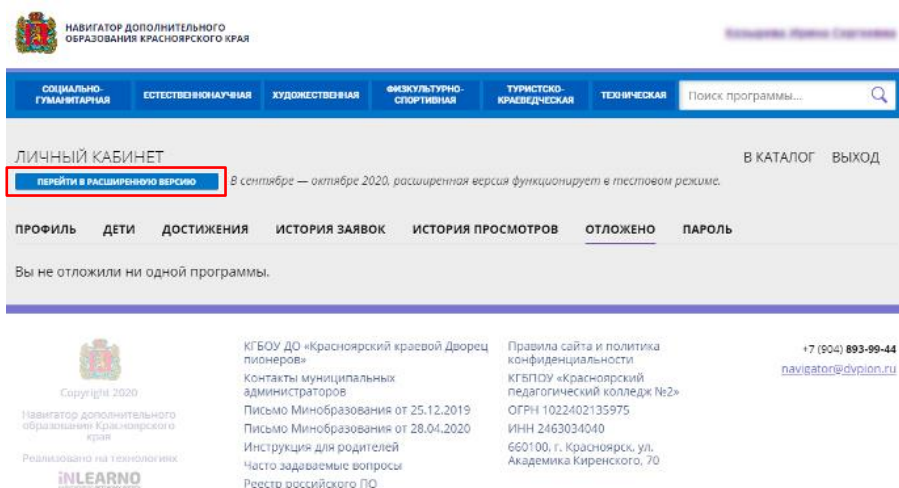
1. Используя техническое электронное устройство для обработки данных (компьютер, смартфон, планшет) войдите в Навигатор через любой браузер, по ссылке: <https://navigator.dvpion.ru> или сканируя QR-код:



2. Войдите в личный кабинет, используя Логин и Пароль.

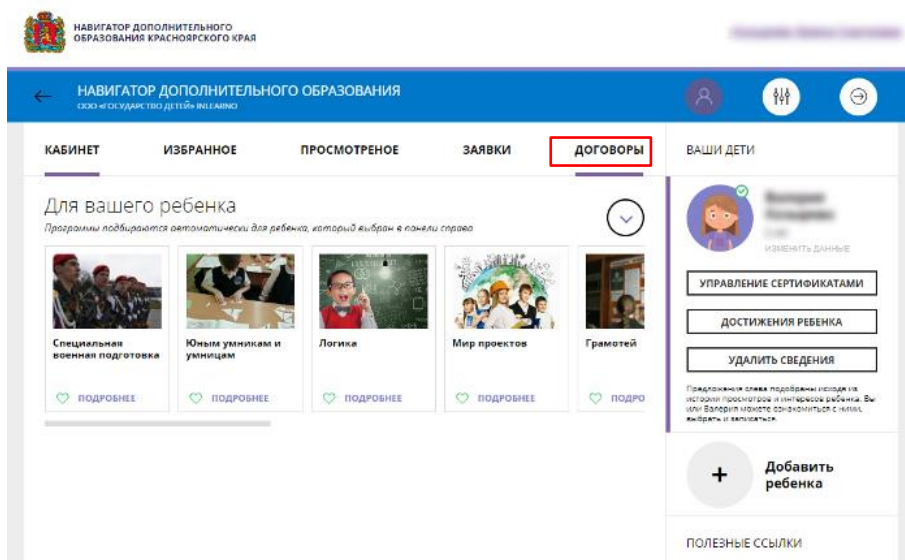
Если вы забыли свой пароль от личного кабинета, то необходимо нажать левой кнопкой мыши на окно «Не помню пароль», ввести в открывшееся поле свой логин (адрес электронной почты, который Вы указывали при регистрации) и нажать окно «Восстановить мой пароль» – письмо с новым паролем будет отправлено на указанный адрес электронной почты.

3. В личном кабинете перейдите в расширенную версию личного кабинета.

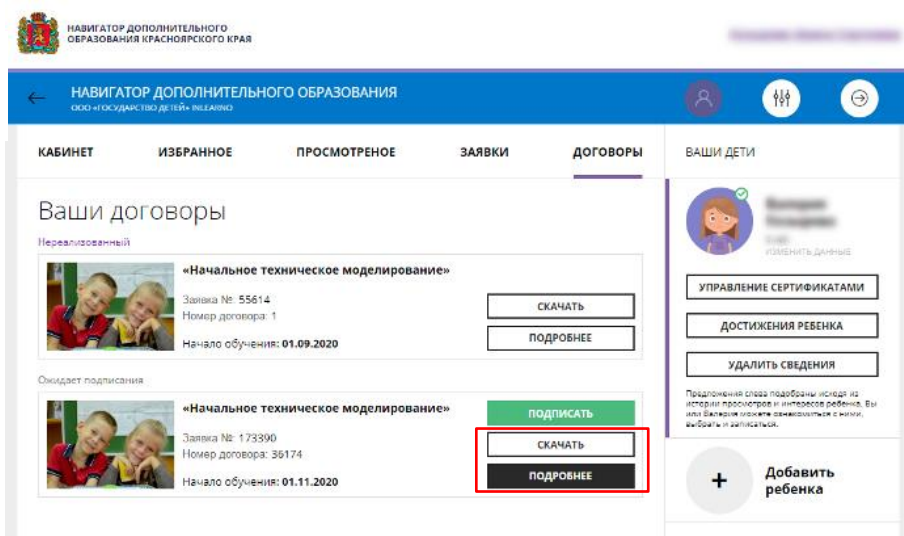


The screenshot shows the 'Личный кабинет' (Personal Cabinet) page on the Navigator website. At the top, there is a navigation bar with categories: СОЦИАЛЬНО-ГУМАНИТАРНАЯ, ЕСТЕСТВЕННОНАУЧНАЯ, ХУДОЖЕСТВЕННАЯ, ФИЗИКУЛЬТУРНО-СПОРТИВНАЯ, ТУРИСТско-КРАВЕДЧЕСКАЯ, and ТЕХНИЧЕСКАЯ. Below this, the 'Личный кабинет' header includes a link 'ПЕРЕЙТИ В РАСШИРЕННУЮ ВЕРСИЮ' (highlighted with a red box) and a note: 'В сентябре — октябре 2020, расширенная версия функционирует в тестовом режиме.' The main menu contains: ПРОФИЛЬ, ДЕТИ, ДОСТИЖЕНИЯ, ИСТОРИЯ ЗАЯВОК, ИСТОРИЯ ПРОСМОТРОВ, ОТЛОЖЕНО, and ПАРОЛЬ. The status message reads: 'Вы не отложили ни одной программы.' The footer contains contact information for Krasnoyarsk Kraevoy Dvorets Pionerov, including phone numbers, email, and address.

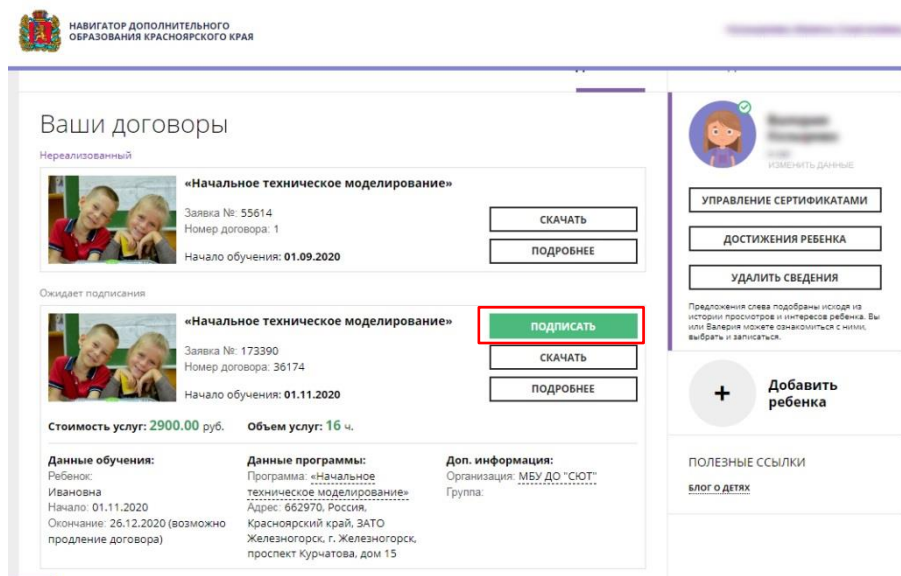
4. Расширенная версия личного кабинета состоит из следующих вкладок: «Кабинет», «Избранное», «Просмотренное», «Заявки» и «Договоры». Переходим во вкладку «Договоры».



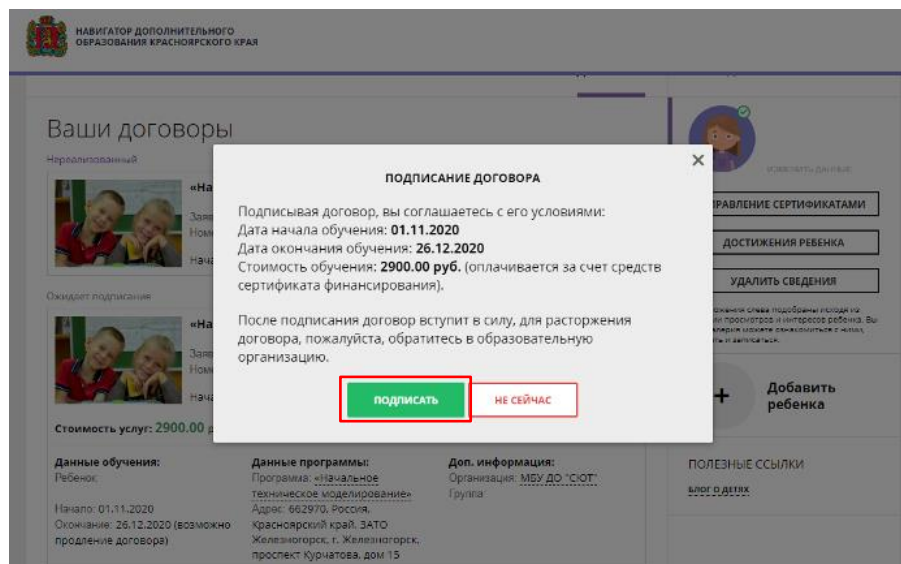
5. Во вкладке «Договоры» Вы можете подробно ознакомиться с договором, а также данными образовательной программы и группы, с датой начала и окончания обучения.



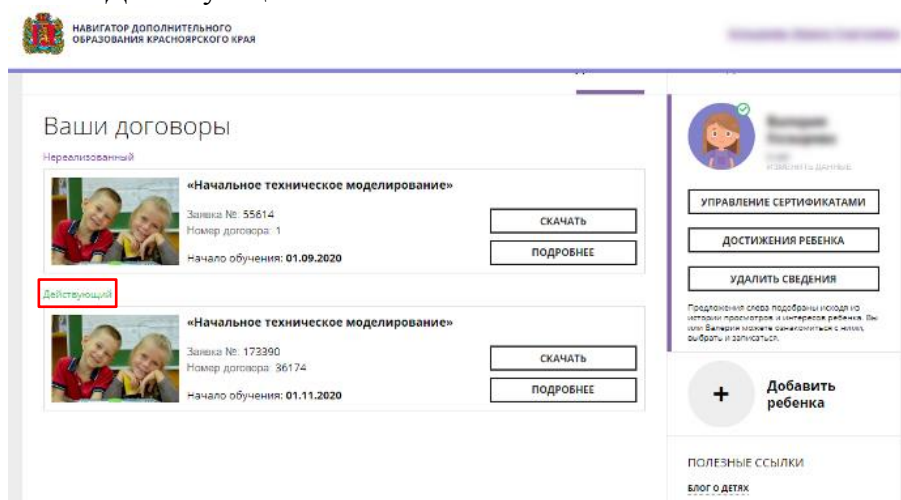
6. Для того, чтобы подписать договор, необходимо нажать на кнопку «Подписать».



7. В открытом окне также необходимо нажать кнопку «Подписать».



8. Обратите внимание, что статус договора изменился с «Ожидает подписания» на «Действующий».



Если в процессе подписания договора возникли трудности, необходимо сообщить о своем принятом решении (подписании договора или отказе)

- 1) педагогу Вашего направления
или
- 2) по телефону 72-29-14

Просьба принять решение до 10 декабря 2020 года включительно!

По всем вопросам обращаться по телефону 72-29-14

Благодарим за понимание!